

GASBADGE^{PLUS}



Einzelgasmonitor
zum
Personenschutz

Schnellstartanleitung

HINWEIS: Dieses Bezugsblatt ist eine Ergänzung zum GasBadge Plus Handbuch (Teilenummer 17120932) und ist nicht als Ersatz der Informationen im Handbuch gedacht.



Part Number: 17121385-4
Revision: 2.1
Release Date: 31-10-2011

© 2011 Industrial Scientific. All rights reserved.

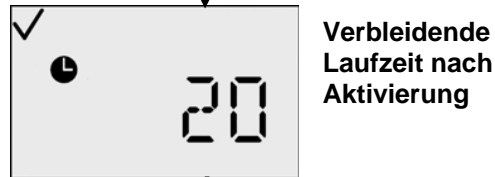
AKTIVIERUNG



WICHTIG: Wenn das GasBadge Plus einmal aktiviert ist, kann es nicht mehr abgeschaltet werden.



Software-
version



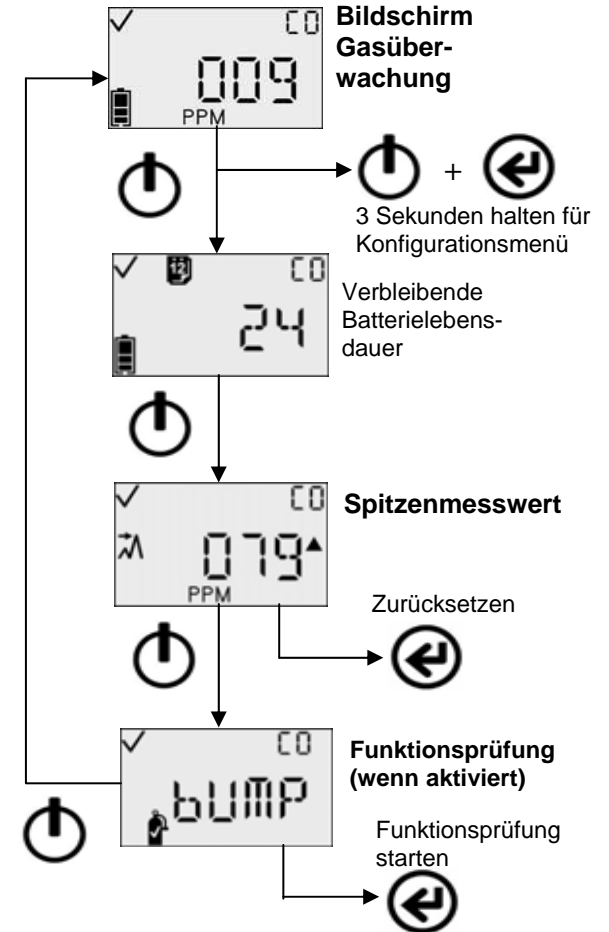
Verbleibende
Laufzeit nach
Aktivierung



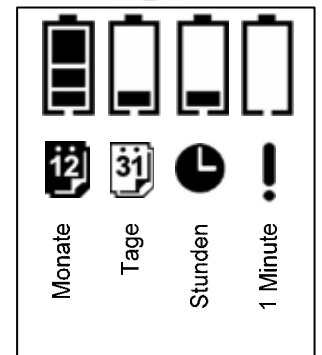
Bildschirm
Gasüber-
wachung

WICHTIG: Eine Funktionsprüfung bzw. ein Bump-Test mit einer bekannten Konzentration des Kalibriergases sollte in Abhängigkeit von der Verwendung des Geräts, der Belastung durch Gas und der Umweltbedingungen in regelmäßigen Abständen durchgeführt werden. Die Häufigkeit der Prüfung wird vorzugsweise durch eine Unternehmensrichtlinie oder durch die örtlichen Aufsichtsbehörden bestimmt. Wenn ein Gerät eine Funktionsprüfung nicht besteht, oder wenn es fallengelassen, in Wasser getaucht wird oder offenbar beschädigt ist, sollte eine komplette Kalibrierung durchgeführt werden. Die sicherste Methode besteht darin, vor der täglichen Verwendung eine Funktionsprüfung durchzuführen. Industrial Scientific ist nicht verantwortlich für die Festsetzung der Sicherheitspraktiken und Richtlinien des Kunden.

ÜBERWACHUNGSMODUS



A Verbleibende
Batterielebensdauer



KONFIGURATION

